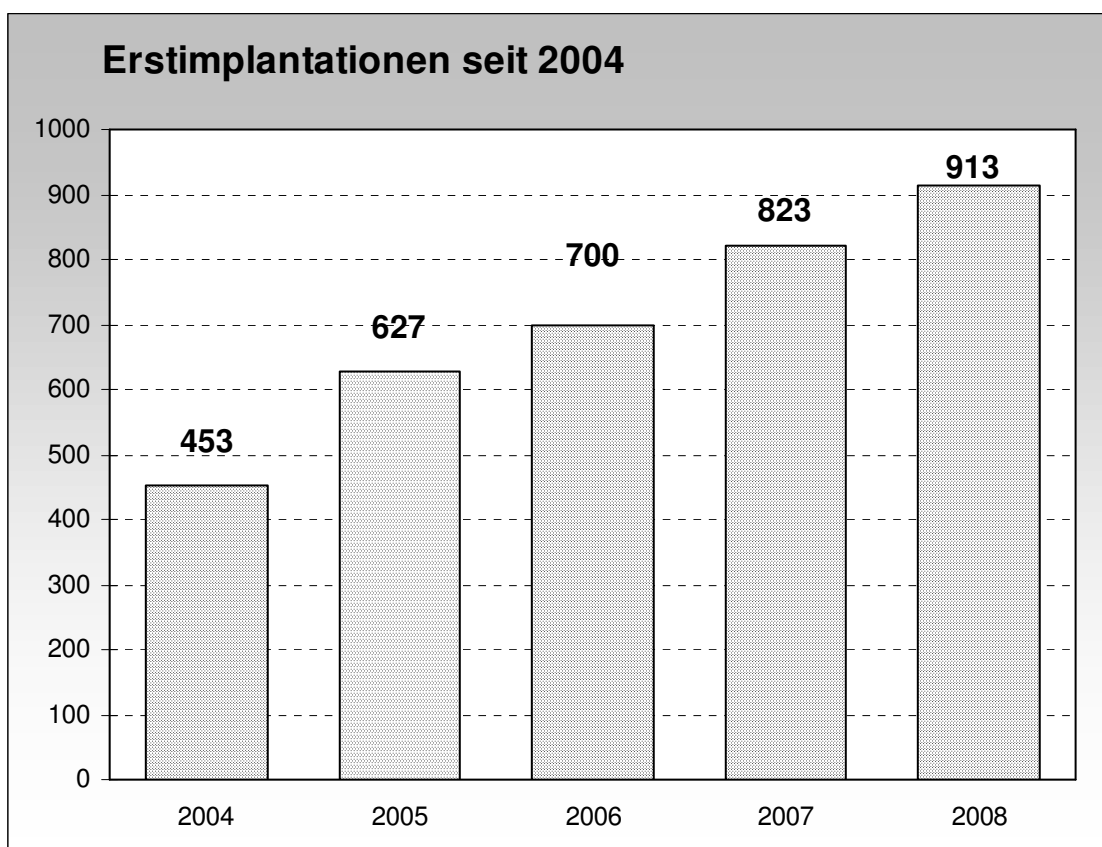


ICD - STATISTIK

ICD-Implantierende Zentren: **28**

Anzahl Erstimplantationen: **913**
davon CRT - Systeme: **296**

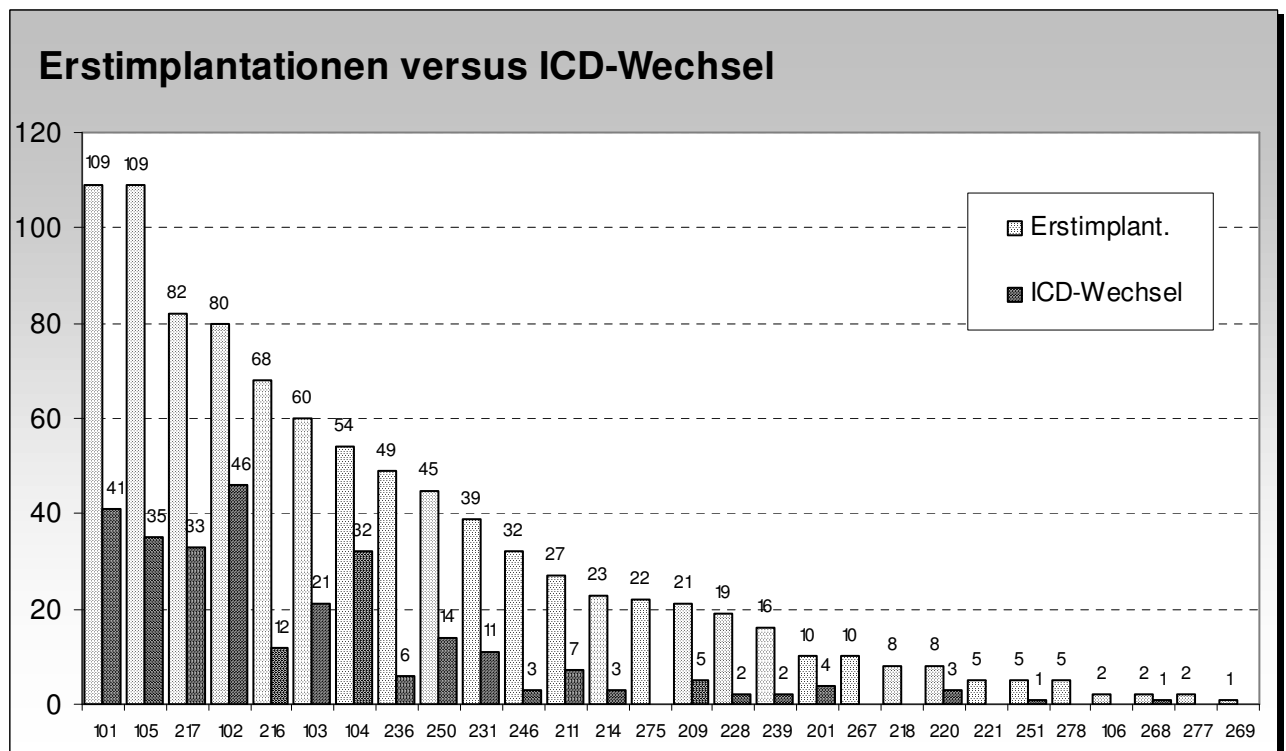
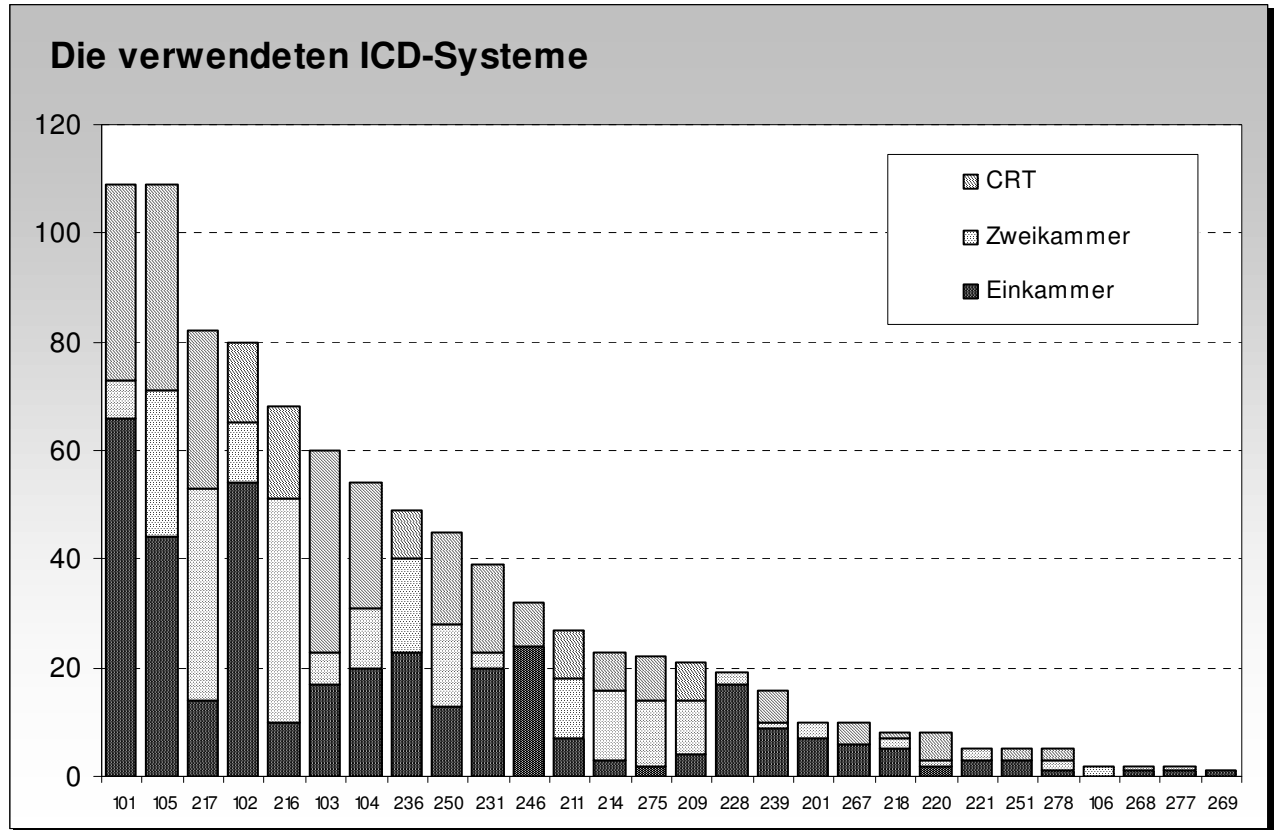
Anzahl ICD Wechsel: **282**



Übersicht der letzten fünf Jahre

| | 2004 | 2005 | 2006 | 2007 | 2008 |
|---|------|------|------|------|-------------|
| Anzahl Zentren | 18 | 23 | 24 | 25 | 28 |
| Erstimplantationen absolut | 453 | 627 | 700 | 823 | 913 |
| Erstimpl./Mio. Einwohner | 61 | 84 | 93 | 108 | 118 |
| ICD - Wechsel | 143 | 229 | 168 | 218 | 282 |
| ICD Patienten in den Implantationszentren | 2064 | 2804 | 2822 | 3705 | 4248 |

ICD - Implantationen in 28 Zentren



ICD-Implantierende Zentren

| KI.Nr. | Implantationszentrum | ICD-Erstimplantationen | | | | ICD-Wechsel |
|-------------------------|---|------------------------|------------|------------|------------|-------------|
| | | Einkammer | Zweikammer | CRT | Total | |
| 101 | Universitätsspital Basel | 66 | 7 | 36 | 109 | 41 |
| 102 | Inselspital Bern | 54 | 11 | 15 | 80 | 46 |
| 103 | HUCG, Genève | 17 | 6 | 37 | 60 | 21 |
| 104 | CHUV Lausanne | 20 | 11 | 23 | 54 | 32 |
| 105 | Universitätsspital Zürich | 44 | 27 | 38 | 109 | 35 |
| 106 | Universitäts-Kinderkliniken Zürich | | 2 | | 2 | |
| 201 | Kantonsspital Aarau | 7 | 3 | | 10 | 4 |
| 209 | Kantonsspital Graubünden, Chur | 4 | 10 | 7 | 21 | 5 |
| 211 | Kantonsspital Fribourg | 7 | 11 | 9 | 27 | 7 |
| 214 | HerzZentrum Hirslanden Zürich | 3 | 13 | 7 | 23 | 3 |
| 216 | Cardiocentro Ticino, Lugano | 10 | 41 | 17 | 68 | 12 |
| 217 | Kantonsspital Luzern Sursee und Wolhusen | 14 | 39 | 29 | 82 | 33 |
| 218 | Hirlanden-Klinik St. Anna, Luzern | 5 | 2 | 1 | 8 | |
| 220 | Hôpital de la Tour, Meyrin | 2 | 1 | 5 | 8 | 3 |
| 221 | Kantonsspital Frauenfeld und Münsterlingen | 3 | 2 | | 5 | |
| 228 | Hôpital de Sion | 17 | 2 | | 19 | 2 |
| 231 | Kantonsspital St. Gallen | 20 | 3 | 16 | 39 | 11 |
| 236 | Stadtspital Triemli, Zürich | 23 | 17 | 9 | 49 | 6 |
| 239 | Klinik Beau-Site, Bern | 9 | 1 | 6 | 16 | 2 |
| 246 | Hirslanden-Klinik Aarau | 24 | | 8 | 32 | 3 |
| 250 | Klinik im Park, Zürich | 13 | 15 | 17 | 45 | 14 |
| 251 | Herzzentrum Bodensee, Kreuzlingen | 3 | | 2 | 5 | 1 |
| 267 | Clinique Cécil, Lausanne | 6 | | 4 | 10 | |
| 268 | Clinique des Grangettes, Chêne-Bougeries | 1 | 1 | | 2 | 1 |
| 269 | Spital Schwyz | 1 | | | 1 | |
| 275 | St. Claraspital, Basel | 2 | 12 | 8 | 22 | |
| 277 | Hôpital de Payerne | 1 | 1 | | 2 | |
| 278 | Clinique de Valère, Sion | 1 | 2 | 2 | 5 | |
| 28 Zentren Total | | 377 | 240 | 296 | 913 | 282 |